



ТЕРРИТОРИАЛЬНЫЙ ОРГАН
ФЕДЕРАЛЬНОЙ СЛУЖБЫ
ГОСУДАРСТВЕННОЙ СТАТИСТИКИ
ПО БРЯНСКОЙ ОБЛАСТИ

ДЕЯТЕЛЬНОСТЬ АВТОМОБИЛЬНОГО ТРАНСПОРТА И ДОРОЖНО- ТРАНСПОРТНЫЕ ПРОИСШЕСТВИЯ

январь - декабрь 2023 года

СОДЕРЖАНИЕ

Деятельность грузового автомобильного транспорта	3
Деятельность пассажирского автобусного транспорта общего пользования на маршрутах регулярных перевозок	9
Дорожно-транспортные происшествия (ДТП)	13
Методология	16

1

**Деятельность грузового
автомобильного транспорта**

ДЕЯТЕЛЬНОСТЬ ГРУЗОВОГО АВТОМОБИЛЬНОГО ТРАНСПОРТА*

БРЯНСКСТАТ

Перевезено грузов

январь – декабрь 2023 г.

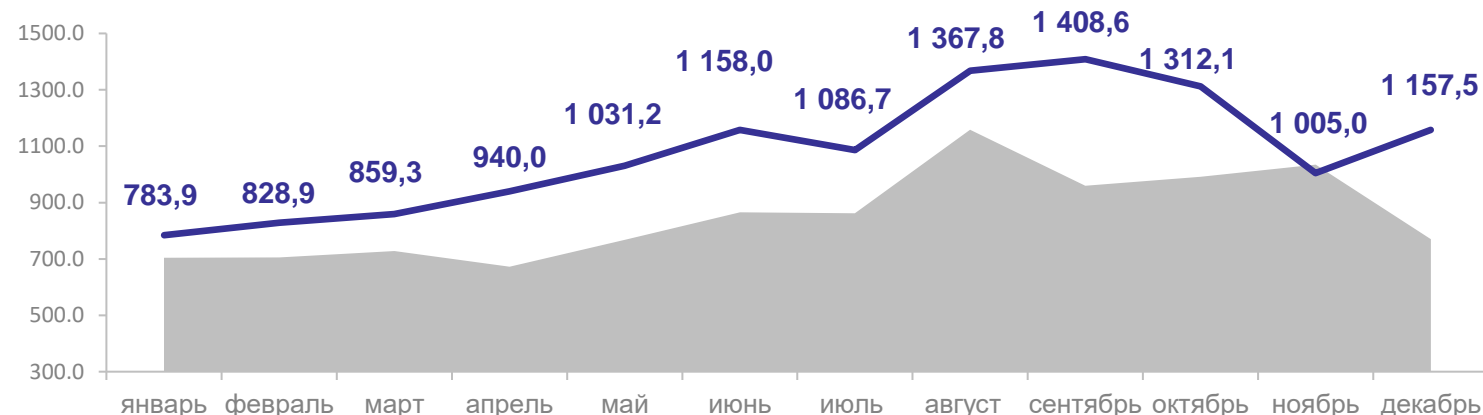
12 939,0

ТЫС. ТОНН

к соответствующему
периоду прошлого
года

126,6%

В ТЫС. ТОНН



● 2022 — 2023

Грузооборот

январь – декабрь 2023 г.

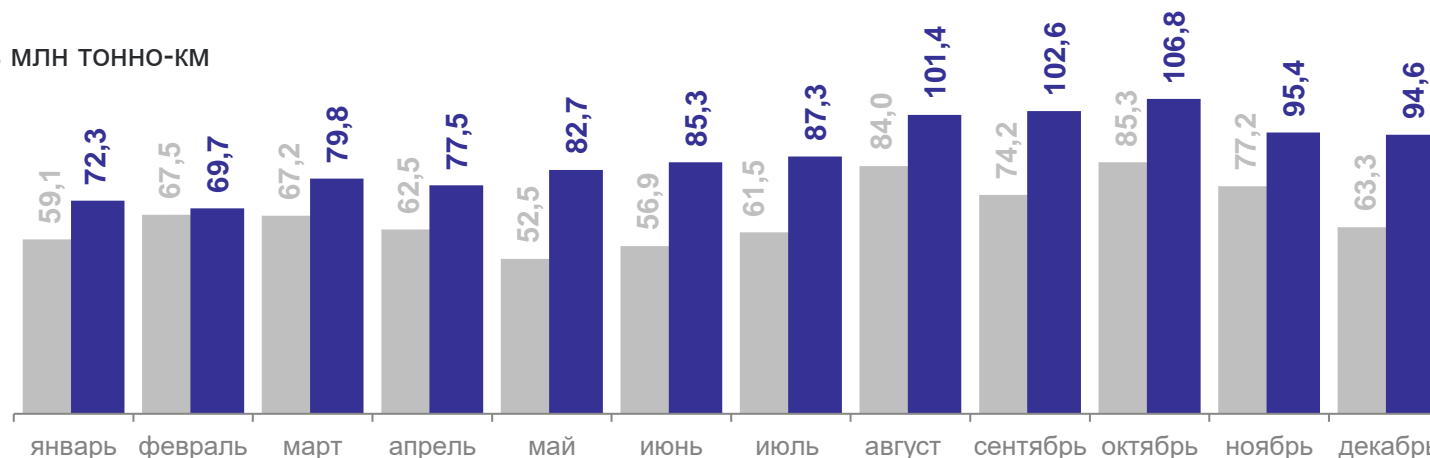
1055,3

МЛН Т-КМ

к соответствующему
периоду прошлого
года

130,1%

В МЛН ТОННО-КМ



● 2022 ● 2023

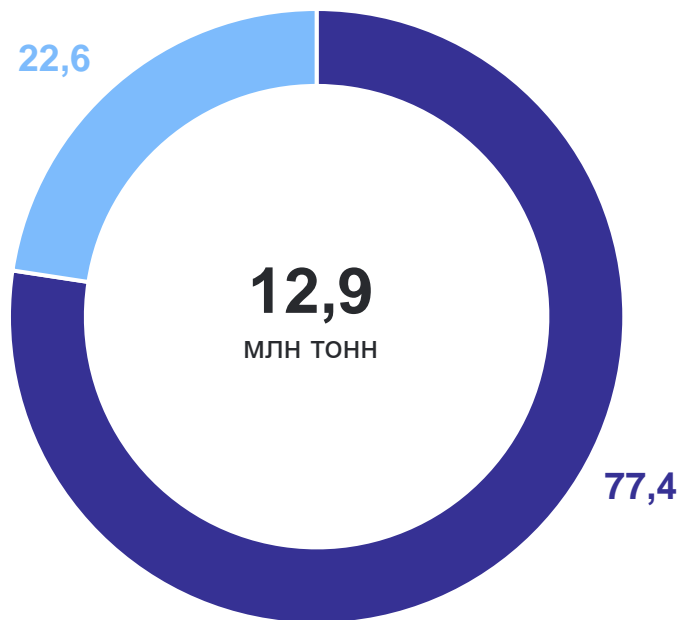
*Без учета деятельности субъектов малого предпринимательства

СТРУКТУРА ДЕЯТЕЛЬНОСТИ ГРУЗОВОГО АВТОМОБИЛЬНОГО ТРАНСПОРТА*

БРЯНСКСТАТ

январь – декабрь 2023 г., в % к общему объему

Перевезено грузов



Грузооборот



● На коммерческой основе

● Для собственных нужд

*Без учета деятельности субъектов малого предпринимательства

ДЕЯТЕЛЬНОСТЬ ГРУЗОВОГО АВТОМОБИЛЬНОГО ТРАНСПОРТА* НА КОММЕРЧЕСКОЙ ОСНОВЕ

БРЯНСКСТАТ

Перевезено грузов

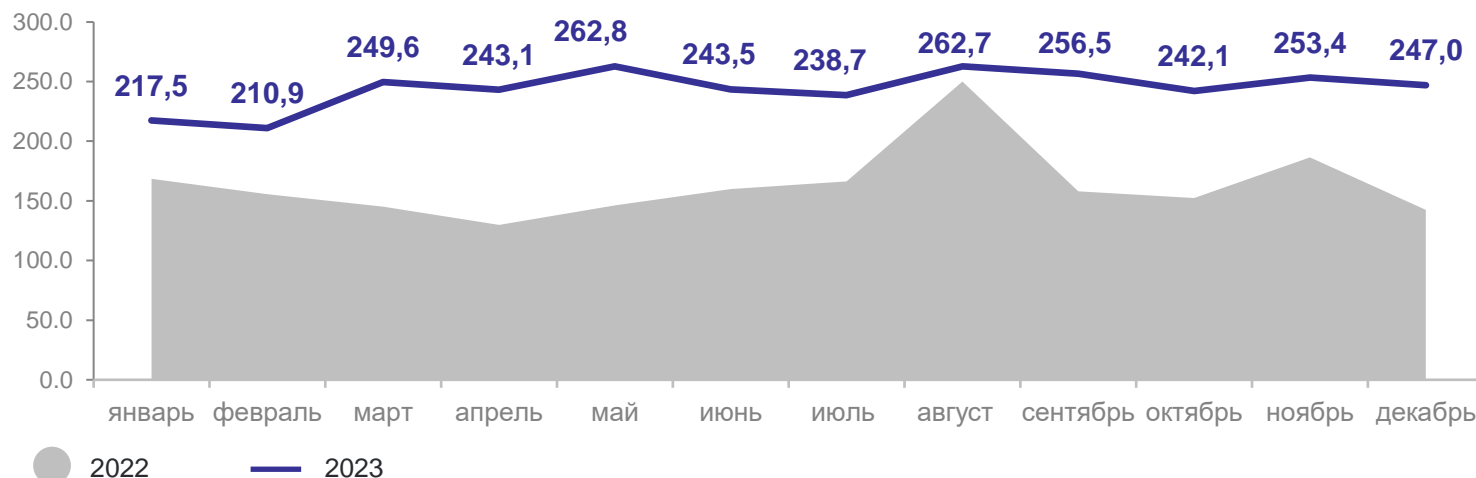
январь – декабрь 2023 г

2 927,8
ТЫС. ТОНН

к соответствующему
периоду прошлого
года

149,3%

В ТЫС. ТОНН



Грузооборот

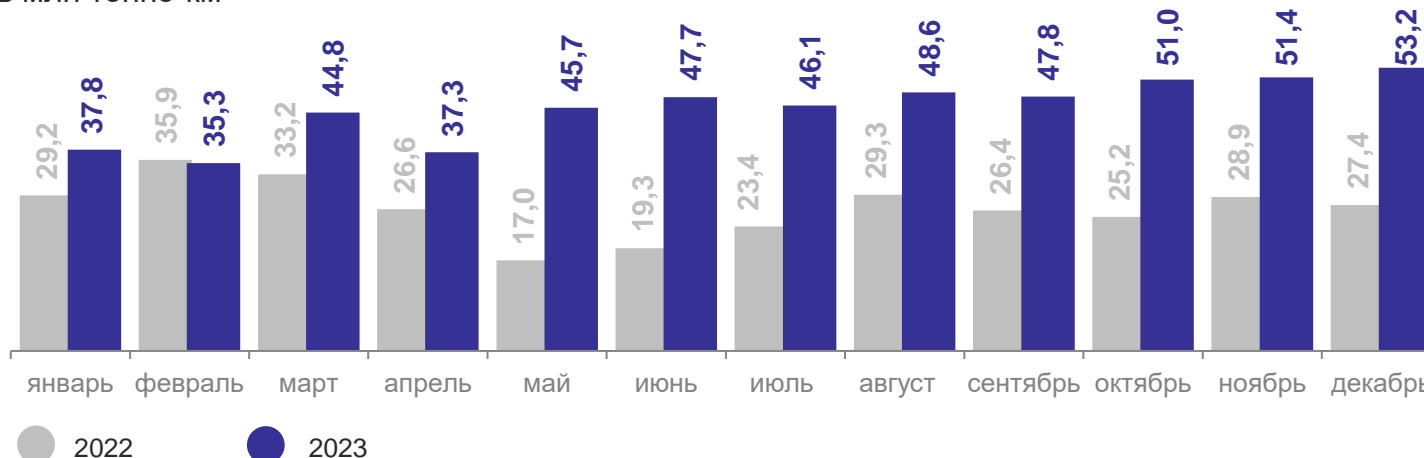
январь – декабрь 2023 г.

546,7
МЛН Т-КМ

к соответствующему
периоду прошлого
года

169,9%

В МЛН ТОННО-КМ



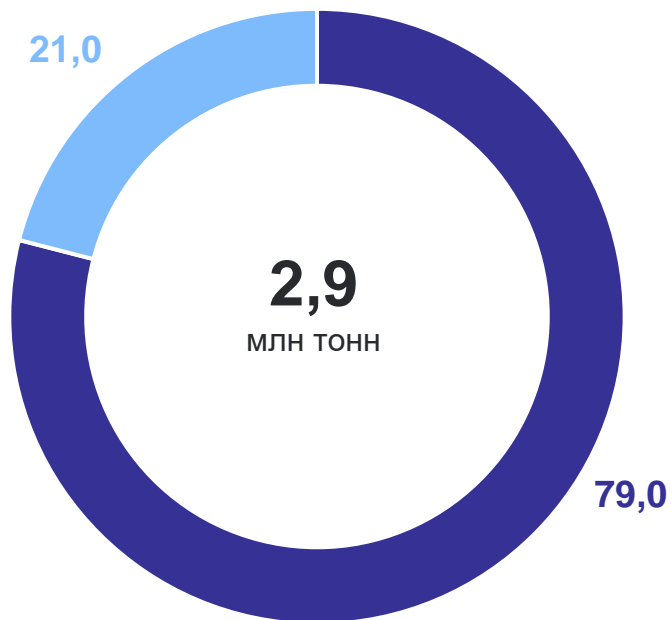
*Без учета деятельности субъектов малого предпринимательства

СТРУКТУРА ПЕРЕВОЗОК ГРУЗОВОГО АВТОМОБИЛЬНОГО ТРАНСПОРТА* НА КОММЕРЧЕСКОЙ ОСНОВЕ ПО ВИДАМ ПРЕДПРИЯТИЙ

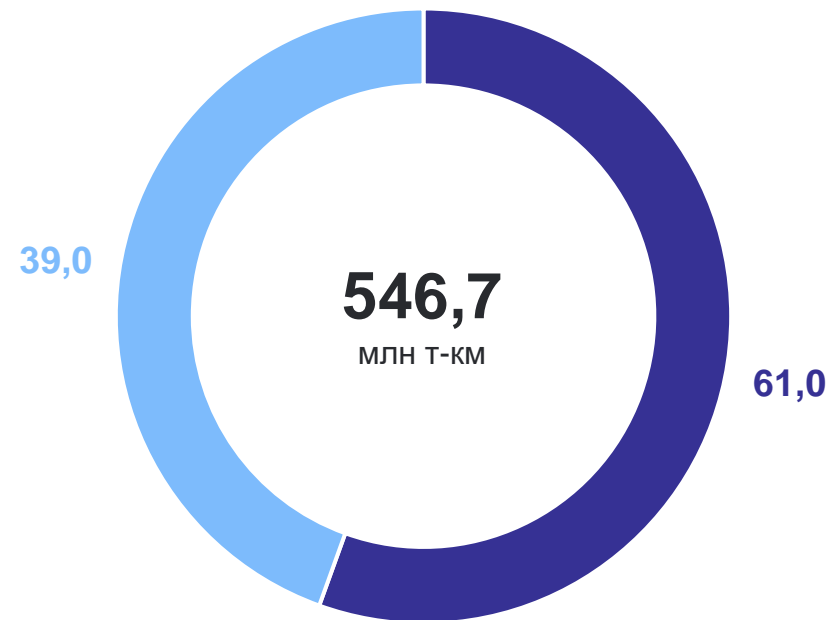
БРЯНСКСТАТ

январь – декабрь 2023 г., в % к общему объему

Перевезено грузов



Грузооборот



● Специализированные предприятия

● Предприятия иных видов деятельности

*Без учета деятельности субъектов малого предпринимательства

ДЕЯТЕЛЬНОСТЬ СПЕЦИАЛИЗИРОВАННЫХ ОРГАНИЗАЦИЙ АВТОМОБИЛЬНОГО ТРАНСПОРТА*

БРЯНСКСТАТ

Перевезено грузов

январь – декабрь 2023 г.

614,6
ТЫС. ТОНН

к соответствующему
периоду прошлого
года

141,1%

Грузооборот

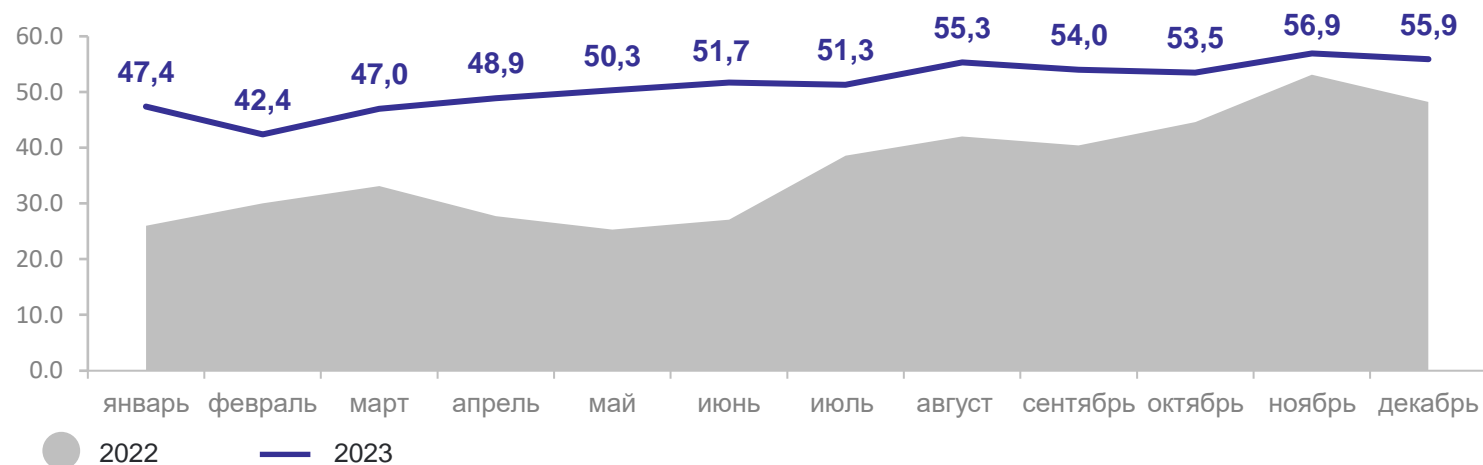
январь – декабрь 2023 г.

213,4
МЛН Т-КМ

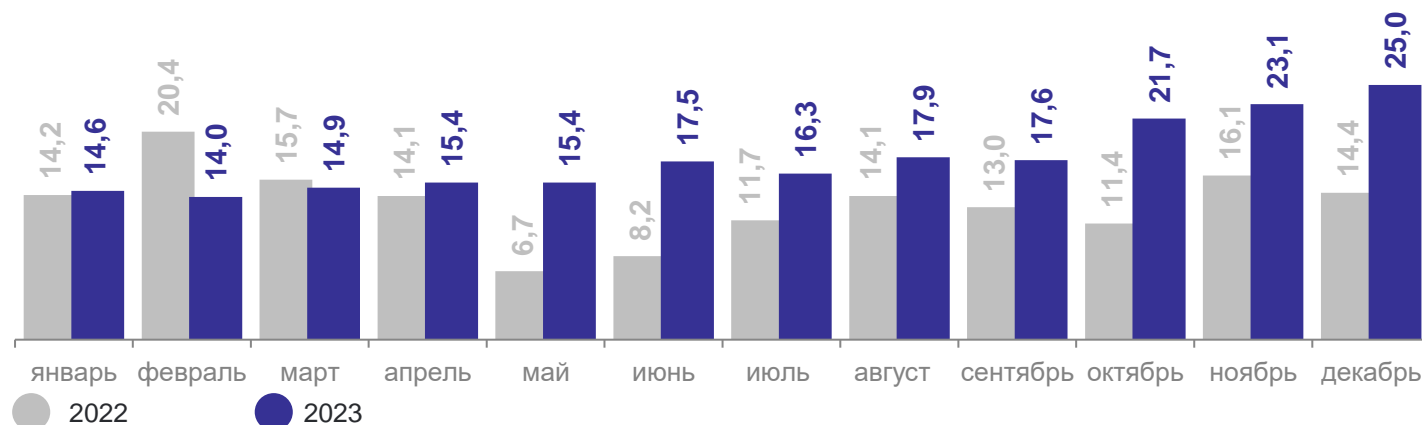
к соответствующему
периоду прошлого
года

133,7%

В ТЫС. ТОНН



В МЛН ТОННО-КМ



*Без учета деятельности субъектов малого предпринимательства

2

**Деятельность пассажирского
автобусного транспорта общего
пользования на маршрутах
регулярных перевозок**

ДЕЯТЕЛЬНОСТЬ ПАССАЖИРСКОГО АВТОБУСНОГО ТРАНСПОРТА ОБЩЕГО ПОЛЬЗОВАНИЯ НА МАРШРУТАХ РЕГУЛЯРНЫХ ПЕРЕВОЗОК*

БРЯНСКСТАТ

Перевезено пассажиров

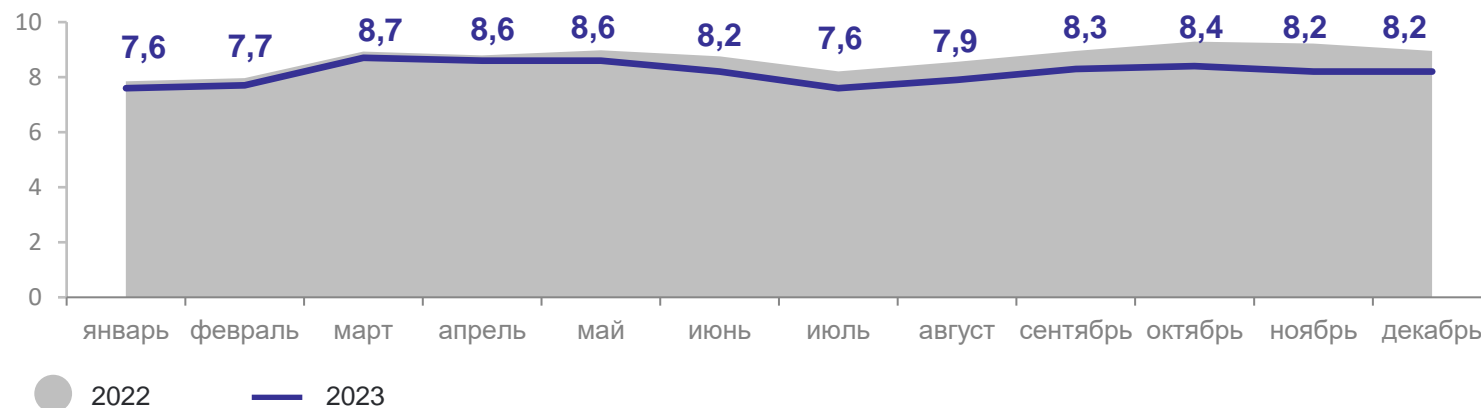
январь – декабрь 2023 г.

98,0
млн чел.

к соответствующему
периоду прошлого
года

93,8%

В ТЫС. ЧЕЛОВЕК



Пассажирооборот

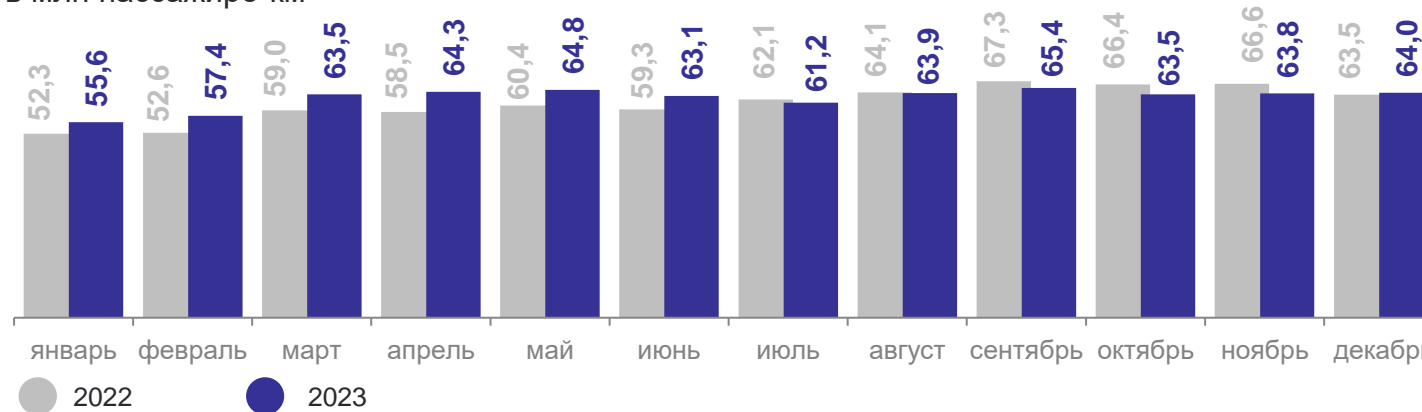
январь – декабрь 2023 г.

750,4
млн пасс.-км

к соответствующему
периоду прошлого
года

102,1%

В МЛН ПАССАЖИРО-КМ



* По оперативным данным, предоставленным юридическими лицами (включая субъекты малого предпринимательства), и индивидуальными предпринимателями, осуществляющими перевозку пассажиров по регулярным маршрутам.

СТРУКТУРА ПАССАЖИРСКИХ ПЕРЕВОЗОК АВТОБУСНОГО ТРАНСПОРТА ОБЩЕГО ПОЛЬЗОВАНИЯ НА МАРШРУТАХ РЕГУЛЯРНЫХ ПЕРЕВОЗОК* ПО ТИПУ ПЕРЕВОЗЧИКОВ

январь – декабрь 2023 г.

Перевезено пассажиров		к соответствующему периоду прошлого года
Всего	98,0 млн чел.	93,8%
В том числе:		
крупными, средними и малыми предприятиями (кроме микропредприятий)	51,9 млн чел.	110,6%
микропредприятиями и индивидуальными предпринимателями	46,1 млн чел.	79,7%

в % к общему объему



* По оперативным данным, предоставленным юридическими лицами (включая субъекты малого предпринимательства), и индивидуальными предпринимателями, осуществляющими перевозку пассажиров по регулярным маршрутам.

СТРУКТУРА ПАССАЖИРООБОРОТА АВТОБУСНОГО ТРАНСПОРТА ОБЩЕГО ПОЛЬЗОВАНИЯ НА МАРШРУТАХ РЕГУЛЯРНЫХ ПЕРЕВОЗОК* ПО ТИПУ ПЕРЕВОЗЧИКОВ

январь – декабрь 2023 г.

Пассажирооборот

к соответствующему
периоду прошлого
года

Всего	750,4 млн пасс.-км	102,1%
В том числе:		
крупными, средними и малыми предприятиями (кроме микропредприятий)	469,0 млн пасс.-км	123,5%
микропредприятиями и индивидуальными предпринимателями	281,4 млн пасс.-км	79,4%

в % к общему объему



* По оперативным данным, предоставленным юридическими лицами (включая субъекты малого предпринимательства), и индивидуальными предпринимателями, осуществляющими перевозку пассажиров по регулярным маршрутам.

3

Дорожно-транспортные
происшествия (ДТП)

ДОРОЖНО-ТРАНСПОРТНЫЕ ПРОИСШЕСТВИЯ (ДТП)*

январь – декабрь 2023 г.

БРЯНСКСТАТ

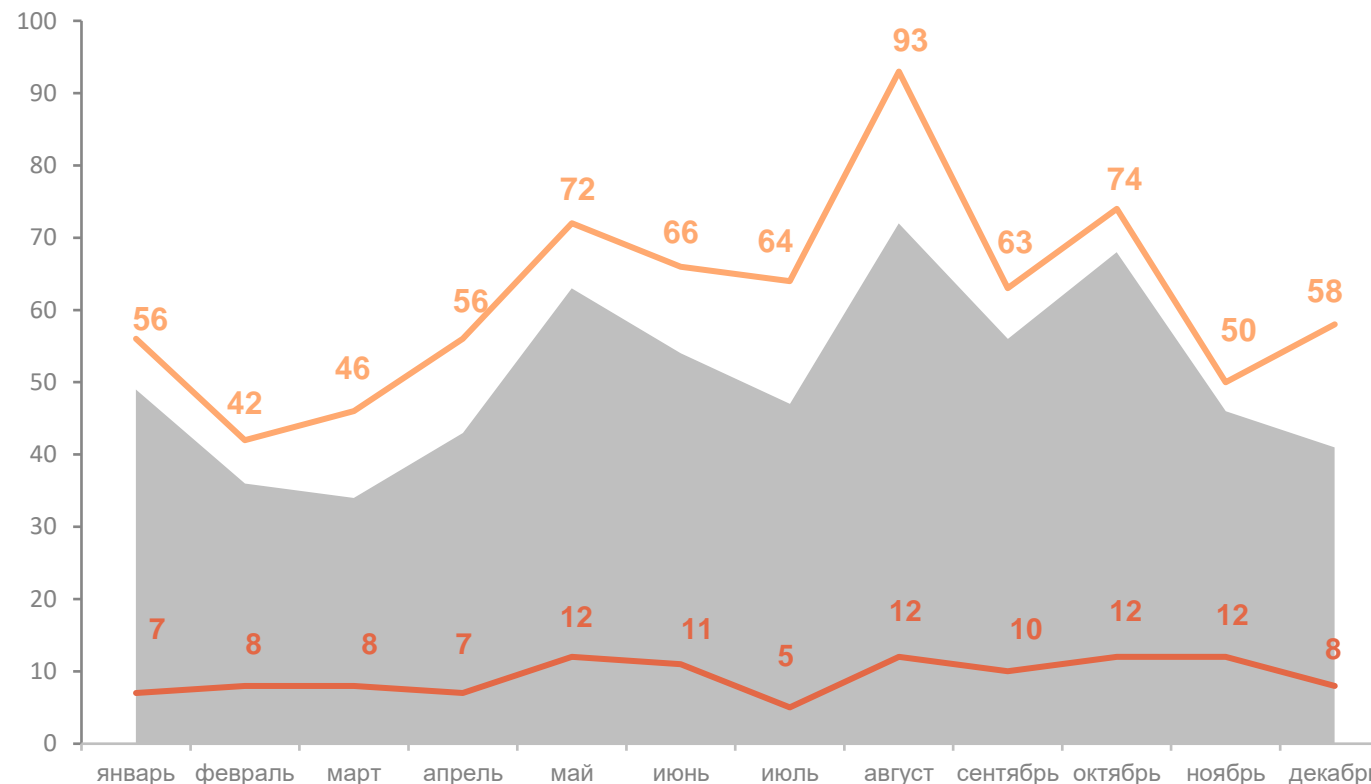
Дорожно-транспортные происшествия

к соответствующему
периоду прошлого
года

Количество
ДТП **609** ед. **105,4%**

Погибло **112** чел. **121,7%**

Ранено **740** чел. **108,2%**

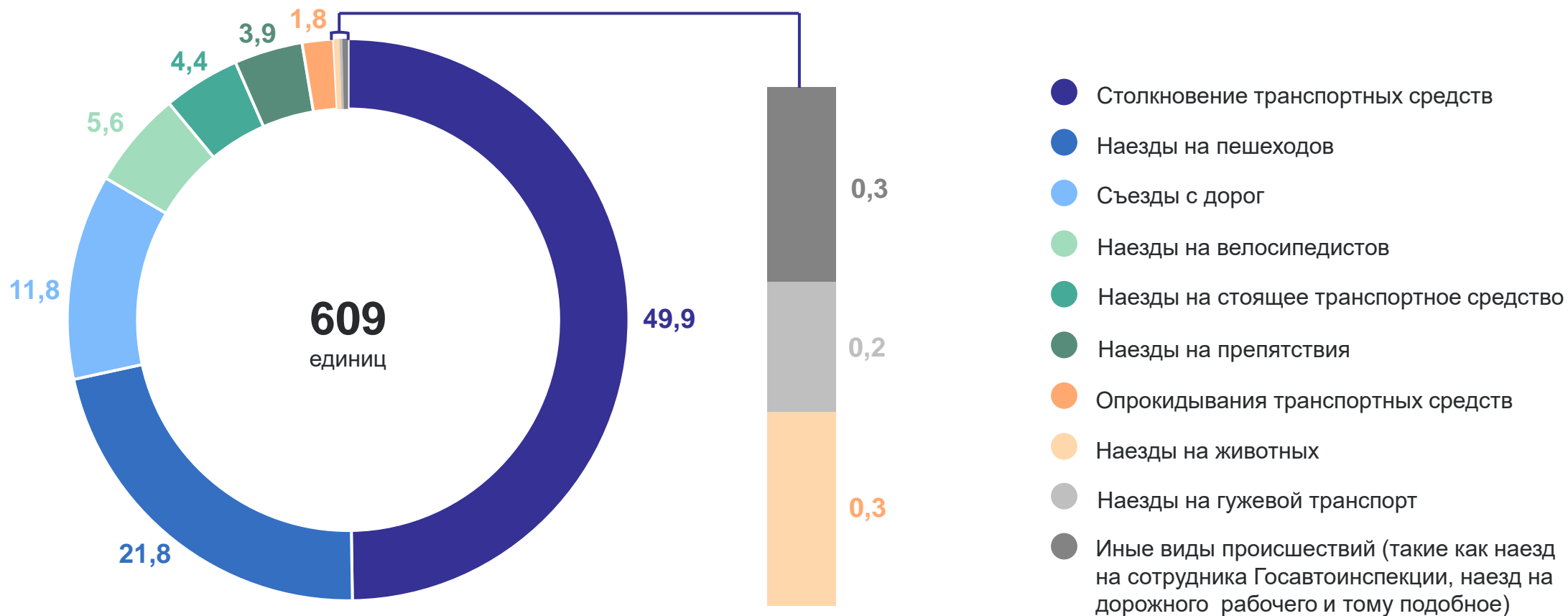


● Количество ДТП (единиц) — Погибло (человек) — Ранено (человек)

* По данным УГИБДД России по Брянской области.

СТРУКТУРА ДОРОЖНО-ТРАНСПОРТНЫХ ПРОИСШЕСТВИЙ С ПОСТРАДАВШИМИ ПО ВИДАМ ДТП*

январь – декабрь 2023 г., в % к общему объему



* По данным УГИБДД России по Брянской области.

4

Методология

Раздел 1

Перевезено грузов – количество грузов в тоннах, перевезенных транспортом. На автомобильном транспорте учёт перевезенных грузов осуществляется по моменту прибытия.

Грузооборот транспорта – объём выполненной работы по перевозке грузов с учетом расстояния их перевозки.

Единицей измерения является тонно-километр. Исчисляется суммированием произведений массы перевезенных грузов в тоннах на расстояние перевозки в километрах.

Раздел 2

Перевезено пассажиров – число пассажиров, перевезенных за определенный период времени. Учитывается по видам транспорта, сообщения, направлениям перевозок. Единицей наблюдения в статистике перевозок пассажиров является пассажиропоездка. Момент учета отправленных пассажиров определяется на отдельных видах транспорта неодинаково: или по моменту приобретения билета (на железнодорожном, автомобильном, городском электрическом транспорте), или по моменту отправления транспортного средства (на водном и воздушном транспорте). Момент прибытия в статистике перевозок пассажиров на практике, за исключением воздушного транспорта, не используется.

Пассажирооборот транспорта – объём работы транспорта по перевозке пассажиров. Определяется умножением числа пассажиров на расстояние перевозки по каждой позиции перевозки с последующим суммированием указанных произведений.

Раздел 3

Дорожно-транспортное происшествие – событие, возникшее в процессе движения по дороге транспортного средства и с его участием, при котором погибли или ранены люди, повреждены транспортные средства, груз, сооружения, либо причинен иной материальный ущерб.

Погибший – лицо, погибшее на месте дорожно-транспортного происшествия, либо умершее в течение 30 последующих суток после ДТП.

Раненый – лицо, получившее в месте дорожно-транспортного происшествия телесные повреждения, обусловившие его госпитализацию на срок не менее одних суток, либо необходимость амбулаторного лечения.